



Návod pro zájemce o studium jednotlivých předmětů na FSS v programu Celoživotního vzdělávání

<http://is.muni.cz/>



1. Výběr předmětu

Ve studijním katalogu všech oborů a jejich kombinací na webu www.fss.muni.cz si vyberte předmět, který chcete studovat.

Přímý odkaz na studijní katalog:

http://www.fss.muni.cz/cz/site/studium/vseobecne_info/katalog

Poznamenejte si kód předmětu. Následně si vyhledejte podrobnosti o předmětu v sylabu (zadáním kódu) na webu MU: <http://is.muni.cz/predmety/katalog.pl>


Jestliže si přejete zvolený předmět vystudovat v CŽV, podejte si přihlášku přes aplikaci „Přijímací řízení“.

2. Podání přihlášky ke studiu v CŽV

- Přihlášku vytvoříte na adrese:
<http://is.muni.cz/prihlaska/>

← → ↻ 🏠 ☆ <http://is.muni.cz/prihlaska/> ▶ 📄

česky | [in English](#)


E-PŘIHLÁŠKA
E-přihláška

▪ [IS MU](#)

Prohlédnout a vybrat si obor

1. zvolíte typ studia a obor
2. získáte heslo nebo použijete staré
3. založíte přihlášku

Moje existující přihlášky

Vstup pro kontrolu a úpravu údajů aktuálních a starších e-přihlášek.

- Zvolte možnost „Prohlédnout a vybrat si obor“.

Zvolte typ studia – „celoživotní“


Zvolte typ studia:

- [bakalářské a magisterské](#)
první stupeň vš. studia, typicky po střední škole
- [navazující magisterské](#)
pro absolventy bakalářského studia
- [doktorské](#)
pro absolventy magisterského studia, vedoucí k získu doktorátu
- [rigorózní řízení](#)
řízení dle § 46 odst. 5 vř. zákona pro absolventy magisterského studia
- [celoživotní](#)
studium nemusí vést k získu vš. diplomu, může být vybíráno školné

Nápověda pomoc

- [Diskuse](#)
- [Časté dotazy](#)
- Kontaktní adresa: prihlaska@muni.cz

Fakulty a studijní programy

- [Filozofická fakulta](#)
 - [Celoživotní vzdělávání](#)
 - [Filologie](#)
 - [Filozofie](#)
 - [Historické vědy](#)
 - [Informační studia a knihovnictví](#)
 - [Obecná teorie a dějiny umění a kultury](#)
 - [Pedagogika](#)
 - [Psychologie](#)
- [Právnická fakulta](#)
 - [Celoživotní vzdělávání](#)
 - [Právní specializace](#)
 - [Právo a právní věda](#)
- [Fakulta sociálních studií](#)
 - [Celoživotní vzdělávání](#)
- [Fakulta informatiky](#)
 - [Celoživotní vzdělávání](#)
- [Pedagogická fakulta](#)
 - [Celoživotní vzdělávání](#)
- [Fakulta sportovních studií](#)
 - [Celoživotní vzdělávání](#)
 - [Tělesná výchova a sport](#)

Z nabídky vyberte
„celoživotní vzdělávání“
pod Fakultou sociálních studií.



Fakulta sociálních studií

[Celá nabídka fakulty](#) | [Podrobně o fakultě](#)

▣ Studijní program:

[Celoživotní vzdělávání](#), *celoživotní vzdělávání*

Obor nebo kombinace oborů:



ESS: **Studium jednotlivých předmětů**, *celoživotní vzdělávání*, forma: *celoživotní vzdělávání mimořádné*

[+ Založit přihlášku do tohoto oboru](#) (do [ESS](#)) | [Podrobně o oboru](#)

Klik

Založte si přihlášku do oboru „Studium jednotlivých předmětů“.

A dále postupujte podle instrukcí na webu.



Po ukončení sběru přihlášek Vám Studijní oddělení založí studium.

O vytvoření studia Vás bude Studijní oddělení informovat e-mailem.

Přihlašovací údaje do Informačního systému si vyzvedněte po dohodě (studijni@fss.muni.cz) na Studijním oddělení.
(bez těchto údajů si nebudete moci registrovat předměty, které byste chtěli studovat)

3. Přihlášení do IS MU

- Přihlášení provedete na této adrese:
<http://is.muni.cz/>

← → ↻ 🏠 ☆ <http://is.muni.cz/>

UNIVERSITAS MASARYKIANA BRUNENSIS

INFORMAČNÍ SYSTÉM MASARYKOVY UNIVERZITY
Veřejné služby Informačního systému

- [IS MU](#)

IS.MUNI.CZ

AUTENTIZOVANÝ
E-PŘIHLÁŠKA
OBCHODNÍ CENTRUM
ABSOLVENTSKÁ SÍŤ
ELPORTÁL
NÁŠ SYSTÉM

[Osobní administrativa Informačního systému MU \(návodů níže\)](#) **Klik**

[WWW stránky Masarykovy univerzity](#)

--- vyberte sekci ---

Kliknutím na „Osobní administrativa IS MU“ budete vyzváni k zadání přihlašovacích údajů.


The screenshot shows the login interface of the Masaryk University Information System. At the top, a red box highlights the link "Osobní administrativa Informačního systému MU". Below it, a modal dialog box titled "Vyžaduje se ověření" (Verification required) is displayed. The dialog contains the text: "Server is.muni.cz:443 na Information System MU vyžaduje zadání uživatelského jména a hesla." (Server is.muni.cz:443 on Information System MU requires the entry of a username and password). There are two input fields: "Jméno uživatele:" (Username) and "Heslo:" (Password). Below the fields are two buttons: "Přihlásit se" (Log in) and "Zrušit" (Cancel). A red starburst with the word "Klik" (Click) points to the "Přihlásit se" button. Two orange boxes at the bottom of the slide are connected to the input fields by arrows: "učo (6ti místné přihlašovací číslo)" (učo (6-digit login number)) points to the username field, and "přihlašovací heslo" (login password) points to the password field.



Dostali jste se do IS a nyní si konečně budete moci zvolit vybraný předmět.

Úvodním krokem je registrace předmětu, vaši účast v předmětu musí povolit učitel předmětu na základě tzv. výjimky v IS. Až poté můžete předmět zaplatit v Obchodním centru MU a být do něj zapsán. Zápisem do předmětu v IS je zahájeno vaše studium.

Nejprve se ale seznámte se základními nástroji IS:



4. Základní navigace v IS MU

Nejdůležitější agendy:

- Student – registrace předmětů, studijní materiály
- Rozvrh – kdy a kde probíhá výuka
- Pošta – komunikace s vyučujícími

The screenshot shows the navigation menu of the IS MU system. Several items are highlighted with red boxes to indicate their importance:

- POŠTA** (under the 'LIDÉ' category)
- STUDENT** (under the 'PUBLIKACE' category)
- ROZVRH** (under the 'PŘIJÍMAČKY' category)
- POŠTA** (under the 'LIDÉ' category)
- Student** (under the 'PUBLIKACE' category)
- Rozvrh** (under the 'PŘIJÍMAČKY' category)
- Předmety** (under the 'PŘIJÍMAČKY' category)
- Studium** (under the 'PŘIJÍMAČKY' category)
- Přijímací řízení** (under the 'PŘIJÍMAČKY' category)

The menu also includes other categories such as 'VÝVĚSKA', 'DISKUSE', 'PERSONÁLNÍ', 'SETKÁVÁNÍ', 'ÚSCHOVNA MŮJ WEB DOKUMENTY', 'ELPORTÁL DRIL', and 'OBCHODNÍ CENTRUM STIPENDIA'.



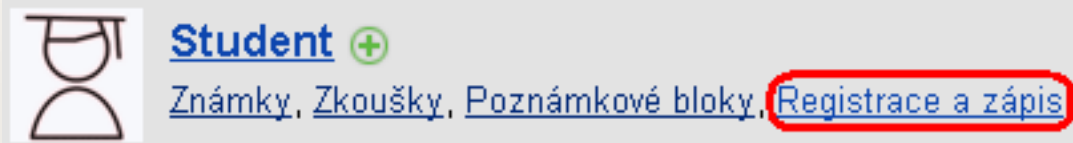
5. Registrace předmětů

Registrace předmětů neprobíhá neustále!

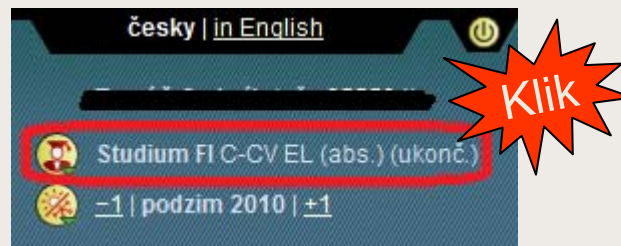
V období jaro 2012 se prosím řiďte tímto harmonogramem:

	od	do
podání přihlášky	2/1/2012	29/1/2012
registrace předmětů	23/1/2012 17:00	29/1/2012
podávání žádosti o výjimky	30/1/2012 17:00	19/2/2012
uznání výjimek vyučujícími	30/1/2012	19/2/2012
realizace platby	30/1/2012	19/2/2012
zápis předmětů	30/1/2012	19/2/2012

Registraci lze provést z titulní stránky IS MU.



Aktuální studenti FSS (MU) nezapomeňte si před registrací přepnout studium na celoživotní!
(v pravém horním rohu).





Kliknutím na „Registrace a zápis“ rozběhnete registraci vybraných předmětů.

ZVÝRAZNĚNÍ


IS.MUNI.CZ		Pošta +, Lidé + Poslat dopis , Hledání osoby , Moje Osobní stránka
VÝVĚSKA		
DISKUSE		Publikace Moje publikace
POŠTA LIDÉ		
PUBLIKACE		Student + Známky , Zkoušky , Poznámkové bloky , Registrace a zápis
STUDENT		
ROZVRH PŘEDMĚTY STUDIUM PŘIJÍMAČKY		Rozvrh +, Předměty +, Studium +, Přijímací řízení + Můj rozvrh , Hledání předmětu , Prohlídka šablon , Harmonogram období , Rozpisy (např. témat prací) , Podání přihlášky
PERSONÁLNÍ		Personální +, Kontakty + Kontrola a změny osobních údajů , Telefonní seznam , Pracoviště
SETKÁVÁNÍ		
ÚSCHOVNA MŮJ WEB DOKUMENTY		Vývěska , Pozvánky a Inzerce , Diskuse Vložit na Vývěsku , Moje zprávy na Vývěsce
ELPORTÁL DRIL		Setkávání a spolužáci +, Absolventi + Moji známí , Kruhy , Blogy , Záložky , Aktivita , Vložit záložku , Moje oblíbené záložky
OBCHODNÍ CENTRUM STIPENDIA		Úschovna , Můj web , Správce souborů +, Dokumenty Vložení do cizí Úschovny , Prodloužení expirace

Klik



„Přidat předměty vložení kódů“ umožňuje vlastní registraci předmětů.

Dosud nemáte zaregistrovány nebo zapsány žádné předměty. Klikněte např. na odkaz "Přidat podle šablony" a vyberte si šablonu vyhovující vašemu oboru a semestru, který budete ve vybraném semestru studovat.

- [Přidat neúspěšné předměty](#), které musím opakovat
- [Přidat předměty dle šablony](#) 
- [Přidat předměty vložení kódů](#)
- [Automaticky zapsat](#) bezproblémové registrace v období zápisu
- [Obnovit přehled](#) zaregistrovaných a zapsaných předmětů
- [Přihlašování do seminárních skupin](#)
- [Připravit registrační dávku](#) před vypuknutím registrace, jindy nepoužívejte
- [Prohlídka Katalogu předmětů](#) (vyhledejte si zajímavé předměty, např. dle jejich názvu)
- [Prohlídka šablon fakult](#) (pro orientaci v nabídce (i cizích) fakult seříděné dle oborů)

Pokud jste si nepoznamenali kód předmětu (viz slide č. 1), zjistíte ho pod odkazem „Prohlídka katalogu předmětů“.



Vložení kódu

Vložte kód vybraného předmětu - předměty se tím registrují.

Výběr předmětů vložním kódů:

FI ▼

MA015|

Dohledat

Klik

Lze zadat více kódů oddělených mezerou. Začátek kódu lze doplnit znakem %

POZOR Zkontrolujte si zdali máte zvolenu správnou fakultu „FSS“!



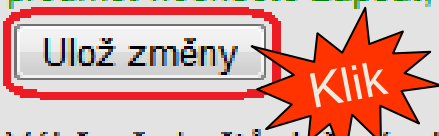
Dohledání předmětu:

Potvrďte registraci zatrhnutím příslušné kolonky
Uložte změny pomocí tlačítka „Ulož změny“.

Vpravo je počet v této chvíli žádajících / limit zapsatelných, '-' znamená, že předmět není omezen.

<input checked="" type="checkbox"/>	FI:MA015 Grafové algoritmy	18/-
-------------------------------------	--	------

Pozor! Pokud nestisknete tlačítko, změny se neuloží. Nezaškrtnuté políčko vlevo znamená, že předmět nechcete zapsat, zaškrtnuté znamená, že předmět chcete zapsat.



Ulož změny

Výběr předmětů vložením kódů:

FI

Zaregistrovaný předmět se objeví v přehledové tabulce.

Nyní zaregistrováno nebo zapsáno:
 Prozkoumejte případné problémy pomocí [Vypsát podrobné informace](#)

Kód a název předmětu	Seminár. skupiny	Potvrzení		Požadavek		Kredity	Pozn.
		Zápis	Ukonč.		Ukonč.		
FI:MA015 Grafové algoritmy				zapsat	zk	3+2	dole
FI:PA159 Počítačové sítě a jejich aplikace I				zapsat	zk	2+2	
FI:PA163 Programování s omezujícími podmínkami				zapsat	zk	3+2	

Klikněte na odkaz „Vypsát podrobné informace“, abyste mohli požádat o nezbytnou výjimku.

Nyní zaregistrováno nebo zapsáno:
 Prozkoumejte případné problémy pomocí [Vypsát podrobné informace](#)

Kód a název předmětu	Seminár. skupiny	Potvrzení		Požadavek		Kredity	Pozn.
		Zápis	Ukonč.		Ukonč.		
FI:MA015 Grafové algoritmy				zapsat	zk	3+2	dole
FI:PA159 Počítačové sítě a jejich aplikace I				zapsat	zk	2+2	
FI:PA163 Programování s omezujícími podmínkami				zapsat	zk	3+2	



6. Podání žádosti o výjimku

Podmínkou vstupu do předmětu je schválení výjimky učitelem. Výjimku odešlete k vyjádření učiteli prostřednictvím IS.

ESF:MPJ_PJPS <input type="checkbox"/> Presentation Skills	zapsat z	3 kr.	69/46	nemám	47/0/
Předmět nelze zapsat pro překročení kapacity (limit 46, kapacita předmětu je vyčerpána studenty, kteří jsou v pořadí před vámi (limit 46, vaše pořadí 69))					
Žádám o výjimku/souhlas					
	Časová známka	12. 9. 2008 19:01.37			
	Poslední požadavek nebo změna ukončení	[REDACTED]			
Předmět si smí zapsat maximálně 46 studentů.					



Do textu žádosti o výjimku uveďte:

„**CŽV KÓD 2B**

Žádám o udělení souhlasu se zápisem předmětu, který budu studovat v rámci **celoživotního vzdělávání, studium jednotlivých předmětů**. (Uveďte motivaci ke studiu předmětu a důvody vaší volby.)...“

Podpis

[PŘEDMĚTY](#) [Podání žádosti o souhlas/výjimku se zápisem předmětu.](#)
[ROZVRH](#) [Pozor: Současně s podáním žádosti se všem učitelům předmětu zasílá informační e-mail.](#)
[STUDIUM](#) [Zřejmě nesplňujete některou z podmínek pro zápis předmětu nebo vyučující nastavil, že chce každou žádost o přijetí do kursu explicitně odsouhlasit. Zde můžete vyučujícího požádat o výjimku/souhlas, které vám zápis umožní.](#)
[PŘIJÍMAČKY](#)
[PUBLIKACE](#)
[VOTOPISY](#)
[PORTÁL](#)
[LOŽKY](#)
[NOVÉ](#)
[PRACOVNÍ](#)
[KONTAKTY](#)
[PERSONÁLNÍ](#)
[SPRÁVCE](#)
[HLEDÁNÍ](#)
[ÚSCHOVNA](#)
[MŮJ WEB](#)
[DOKUMENTY](#)
[PROJEKTY](#)
[STIPENDIA](#)
[UBYTOVÁNÍ](#)
[SPOLEK](#)
[PRÁVA](#)
[DESIGN](#)
[KARTY](#)
[SKUPINY](#)

Text e-mailu pro všechny učitele předmětu:
 Předmět/Subject dopisu: Žádost o výjimku/souhlas se zápisem MPJ_PJPS

Text dopisu/žádosti:
 Vyplňte začátek dopisu, který se pošle učitelům předmětu. Vložte odpovídající oslovení, pokračujte textem, ve kterém popíšete důvod, pro který podáváte svoji žádost.

Udělte maximálně slušná a zdvořilá. Pamatuje, že posíláte dopis člověku, nikoli stroji. Přijme za všechny učitele.

Dobrý den,

dovoluji si Vás tímto dopisem zdvořile požádat o udělení souhlasu (výjimky) se zápisem předmětu MPJ_PJPS Presentation Skills pro období podzim 2008

Svoji žádost odůvodňuji takto:

Za text dopisu se automaticky doplní Vaše potřebné identifikační údaje. Nemusíte se tedy podepisovat.

Klik

Požádat o výjimku a odeslat dopis -- pokračujte už bez dalšího potvrzování



7. Schválení výjimky

Po schválení výjimky vyučujícím zmizí u předmětu červený popisek „**Předmět nelze zapsat ...**“.

Po schválení všech výjimek přistupte k platbě předmětů

- Zkontrolujte si, že máte zaregistrovány všechny předměty a u všech předmětů máte vyřízenou výjimku k zápisu – v případě, že nemáte vyřízeny všechny výjimky, vyčkejte. Učitelé je mohou vyřizovat průběžně, ale nejpozději do 16. 2. 2011
- Rozhodnutí učitele je nevratné a vychází z charakteru předmětu, požadavku na studenty a vámi uvedených informací. Získání výjimky je nevymahatelné a je v kompetenci katedry.
- Objednávku/platbu předmětů provádějte pouze jednou (lze koupit pouze předměty u kterých máte schválenou výjimku).



8. Platba

K platbě se dostanete z titulní stránky IS MU přes agendu „Student“.

The screenshot shows the main menu of the IS MU system. The 'STUDENT' menu item is highlighted with a red box, and a red starburst with the word 'Klik' points to it. The menu items and their sub-links are as follows:

Menu Item	Sub-links
IS.MUNI.CZ	Pošta +, Lidé + Poslat dopis , Hledání osoby , Moje Osobní stránka
VÝVĚSKA	
DISKUSE	Publikace Moje publikace
POŠTA LIDÉ	
PUBLIKACE	Student + Známky , Zkoušky , Poznámkové bloky , Registrace a zápis
STUDENT	Rozvrh +, Předměty +, Studium +, Přijímací řízení + Můj rozvrh , Hledání předmětu , Prohlídka šablon , Harmonogram období , Rozpisy (např. témat prací) , Podání přihlášky
ROZVRH PŘEDMĚTY STUDIUM PŘIJÍMAČKY	
PERSONÁLNÍ	Personální +, Kontakty + Kontrola a změny osobních údajů , Telefonní seznam , Pracoviště
SETKÁVÁNÍ	Vývěska , Pozvánky a Inzerce , Diskuse Vložit na Vývěsku , Moje zprávy na Vývěsce
ÚSCHOVNA MŮJ WEB DOKUMENTY	
ELPORTÁL DRIL	Setkávání a spolužáci +, Absolventi + Moji známí , Kruhy , Blogy , Záložky , Aktivita , Vložit záložku , Moje oblíbené záložky
OBCHODNÍ CENTRUM STIPENDIA	Úschovna , Můj web , Správce souborů +, Dokumenty Vložení do cizí Úschovny , Prodloužení expirace



Pokračujte přes odkaz „Nákup kurzů Celoživotního vzdělávání“.

- Informace z poznámkových bloků (žádné informace k dispozici)
- Statistika bodů z poznámkových bloků (žádné informace k dispozici)
- **Nové:** [Nákup kurzů Celoživotního vzdělávání](#) 
- [Žádost o zápis do semestru](#)
- [Předmětová anketa](#) - anonymní hodnocení výuky studenty
- Poskytovny: [moje aktuální](#), [moje všechny](#), [všechny](#)

Budete přesměrováni do Obchodního centra MU – dále OC.

9. Obchodní centrum MU

Zkontrolujte, zda zde vidíte všechny předměty, které chcete studovat a u kterých vám již byla udělena výjimka.

Iměty
Kurzy
škola
o zisk
/Mgr.
rky ke
iškám
řetího
věku
Knihy
fakult

Předměty, které lze zapsat a lze je objednat přes Obchodní centrum

Kód	Název	Uk	Kr.
FF:CJBB119	Kurz správného psaní pro nebohemisty	z	10
Celkem kreditů			10
Celková cena: 5500 Kč			

Klik

Přidat do košíku

Přidejte předměty do košíku.



Vytvořte objednávku

- Zkontrolujte si základní údaje
- Zvolte způsob platby
- Proveďte platbu
- Parametry vzájemného smluvního vztahu budou součástí smlouvy v elektronické podobě na OC.

Úspěšně uloženo.

Obsah Vašeho nákupního košíku

Zrušit	Balení	Cena za jednotku	Počet		Zbývající kapacita	Cena celkem
			nový	v košíku		
<input type="checkbox"/>	Kredit CŽV na FF pro obor Studium jednotlivých předmětů varianta A	550 Kč	10	10	neomezená	5500 Kč
Cena celkem						5500 Kč

Provést změny

Objednat





10. Kontrola

Prostřednictvím IS MU můžete sledovat, zdali platba již došla na účet MU.

Proces lze sledovat na titulní stránce IS MU pod „Obchodní centrum“ odkaz „moje objednávky“ nebo https://is.muni.cz/auth/obchod/moje_objednavky.pl.

Přehled mých objednávek

Číslo	Informace o stavu		Zaplaceno?		Způsob platby	Založeno	
	stav	k datu	stav	k datu			
17652	podáno	31. 10. 2008 14:46	nezaplaceno		bankovním převodem	31. 10. 2008 14:46	Kredit CŽV na FF pro
5224	vyřízeno	17. 9. 2008 07:42	zaplaceno	15. 9. 2008 10:06	bankovním převodem	11. 9. 2008 18:18	Revalidační přelepka I:
4840	zrušeno	13. 8. 2008 09:49	nezaplaceno		bankovním převodem	13. 8. 2008 09:49	Veřejná správa, ...
4391	zrušeno	1. 8. 2008 09:57	nezaplaceno		bankovním převodem	18. 7. 2008 11:32	Revalidační přelepka I:
4326	zrušeno	18. 7. 2008 11:31	nezaplaceno		bankovním převodem	18. 7. 2008 10:51	Revalidační přelepka I:
3139	zrušeno	20. 8. 2008 16:09	nezaplaceno		bankovním převodem	25. 6. 2008 20:11	Kurz anglického jazyk
841	zrušeno	23. 6. 2008 13:33	nezaplaceno		bankovním převodem	23. 6. 2008 13:23	Letní intenzivní kurz a

Zobrazit podrobnosti

Vytisknout faktury v pdf

🔗 Co znamenají jednotlivé stavy objednávky?



11. Zapsání předmětů

Studijní oddělení vám před začátkem semestru zapíše všechny zaplacené předměty.

Předměty pouze zaregistrované (ty, u kterých nebyla povolena výjimka) budou po skončení období změn v zápisu automaticky zrušeny.



Narazil jsem na problém,
něco mi není jasné...

Kontaktujte uživatelskou podporu
Informačního systému MU.

istech@fi.muni.cz