

Jak si nechat uznat předměty ze zahraničního studijního pobytu

Předpoklady

- zavedený záznam o pobytu v aplikaci [Evidence údajů o stážích, studijních a pracovních pobytech](#)
- u záznamu o pobytu jsou přiloženy dokumenty:
 - Studijní smlouva (*Learning Agreement*) a její případné změny
 - Potvrzení o studiu (*Confirmation of Studies*)
 - Výpis známek (*Transcript of Records*)
- u záznamu o pobytu je vybrán *Administrátor zahraničního pobytu*

Postup podání žádosti o uznání předmětů

1. skrze agendu *Student* v sekci *Během studia* klikněte na odkaz [Stáže a pobyty](#)



Obr. 1 - Aplikace pro evidenci stáží a pobytů

2. vyberte pobyt, ze kterého si chcete nechat uznat předměty a klikněte na tlačítko *Editovat vybrané*
3. na konci stránky v sekci *Absolvované předměty* klikněte na odkaz *Vložit předmět* (pokud tuto možnost nevidíte zkontrolujte zdali splňujete předpoklady ze začátku tohoto návodu)

Absolvované předměty:

Evidence předmětů, které byly úspěšně absolvovány v rámci pobytu. Vyplňte pouze předměty, které jsou na příslušných dokumentech potvrzeny vysílací fakultou i hostitelskou školou (např. předmět musí být potvrzen na dokumentu *Learning Agreement* a zároveň na dokumentu *Transcript of Records*).

Dosud žádné předměty

[+ Vložit předmět](#)

Obr. 2 - Vložení absolvovaných předmětů

Pozn.

- vyplňujte pouze ty předměty, které jsou potvrzeny na dokumentech Learning Agreement, Transcript of Records a zároveň jste je úspěšně absolvovali
 - předměty se zadávají jednotlivě
4. na další stránce zadejte přesný název předmětu a zkuste jej dohledat. **Zkontrolujte si, že pracujete ve správném období - předměty vám budou uznány do toho období, které máte aktuálně vybrané (viz Obr. 3)!**
- a. je možné, že daný předmět již je v IS MU zaveden. V takovém případě je předmět dohledán. Zkontrolujte zdali odpovídá počet kreditů, pokud ano, tak předmět vyberte, zadejte hodnocení a klikněte na tlačítko *Uložit*
 - b. pokud neodpovídá počet kreditů dohledaného předmětu nebo předmět nebyl dohledán klikněte na odkaz *Předmět nelze dohledat nebo má jiný počet kreditů, založím nový*. Založte předmět přesně dle potvrzení hostitelské školy

Absolvované předměty zahraničního studijního pobytu

IS MU > Osobní administrativa > Personální údaje

Vyhledat

Zahraniční studijní pobyt na instituci Bilkent Üniversitesi (od 8. 9. 2012 do 11. 1. 2013)
Období studia: Jaro 2013

Zadejte přesný název předmětu: Dohledat

Název můžete zadat jak v původním nebo anglickém jazyce. Vyhledává se pouze v předmětech zvolené fakulty a období.

« Evidence údajů o stážích, studijních a pracovních pobytech

Obr. 3 - Dohledání předmětu, kontrola období

5. jakmile máte vyplněny všechny předměty, které si chcete nechat uznat (seznam předmětů v sekci *Absolvované předměty* je kompletní), tak je nutné podat žádost o uznání. Žádost podáte kliknutím na odkaz *Podat žádost o uznání předmětů* (viz Obr. 4)

Absolvované předměty:

Evidence předmětů, které byly úspěšně absolvovány v rámci pobytu. Vyplňte pouze předměty, které jsou na příslušných dokumentech potvrzeny vysílací fakultou i hostitelskou školou (např. předmět musí být potvrzen na dokumentu Learning Agreement a zároveň na dokumentu Transcript of Records).

[FSS:XX 727621](#) DSS 720-001 Internship Training in DSS Policy (Missouri State University), 10 kr.

[FSS:XX 727620](#) DSS 710-301 Seminar on International Terrorism and Security (Missouri State University), 10 kr.

[FSS:XX 727619](#) DSS 797-001 Special Topics: Cyberspace and American Power (Missouri State University), 10 kr.
zrušení předmětů ▾

[+ Vložit předmět](#)

[Podat žádost o uznání předmětů](#) »

Obr. 4 - Podání žádosti o uznání předmětů

6. na další stránce zvolte předměty, které si chcete nechat uznat a klikněte na *Pokračovat*

na podání žádostí


podzim 2012

- [FSS:XX_727619](#) DSS 797-001 Special Topics: Cyberspace and American Po
- [FSS:XX_727620](#) DSS 710-301 Seminar on International Terrorism and Securit
- [FSS:XX_727621](#) DSS 720-001 Internship Training in DSS Policy, -, A, 10 kr.,


[Vybrat všechny předměty](#) [Zrušit výběr všech předmětů](#)

Obr. 5 - Výběr předmětů pro podání žádosti o uznání

7. nyní se zobrazí přehledová stránka s všemi předměty. Zkontrolujte správnost vyplněných údajů. Pokud narazíte na chybu, tak žádost nepodávejte a chybu nejprve opravte.
8. u každého předmětu zvolte - v souladu se Studijní smlouvou (a jejími případnými změnami) - jestli jej chcete uznat:
 - a. s *kredity* (implicitní volba)
 - b. za předmět MU, který dohledáte přes vyhledávání předmětu (způsob uznání A nebo B ze studijní smlouvy/změn)
 - c. jako původní z hostitelské instituce zadaný do této žádosti - zvolte *nechci dohledávat jiný předmět, chci si nechat uznat původní*
 - d. jako povinně volitelný předmět (způsob uznání D ze studijní smlouvy/změn) - zvolte *Započítat předmět mezi povinně-volitelné* - nebo jako volitelný (způsob uznání C ze studijní smlouvy/změn) - volbu nezaškrtněte.

FSS:XX_727619 DSS 797-001 Special Topics: Cyberspace and American Power, [podrobně](#) 

O uznání nového předmětu bude požádáno s následujícími údaji původního předmětu:

- Období: podzim 2012
 - Ukončení: zk
 - Hodnocení: A
 - Počet původně absolvovaných kreditů: 10
- s kredity bez kreditů 

Předmět, který chci uznat na základě studia FSS:XX_727619 DSS 797-001 Special Topics: Cyberspace and American Power

nechci dohledávat jiný předmět, chci si nechat uznat původní

Vepište slovo z názvu nebo kód předmětu:


FSS

Započítat předmět mezi povinně-volitelné 

Chcete na základě studia FSS:XX_727619 DSS 797-001 Special Topics: Cyberspace and American Power uznat více předmětů? Dokončete žádost o první předmět, další předměty doplníte následně.

Obr. 6 - Detail žádosti

9. jakmile máte všechny předmět zkontrolovány a nastaveny parametry uznání, tak na konci stránky klikněte na tlačítko *Podat žádosti ke všem předmětům*



Obr. 7 - Finální podání žádostí

10. po vyřízení žádostí pověřeným administrátorem zahraničního pobytu vám budou předměty zapsány do evidence studia

V případě technických problémů s vložení předmětů nebo podáním žádostí se prosím obraťte na adresu istech@fi.muni.cz.

CZ.1.07/2.2.00/28.0041

Centrum interaktivních a multimediálních studijních opor pro inovaci výuky a efektivní učení



INVESTICE DO ROZVOJE VZDĚLÁVÁNÍ